

## ČESKÝ JAZYK – 6.B

### LITERATURA:

- 1) Přečti si úvod kapitoly **Putování za vědou a technikou** (str. 147), ať víš, co tě čeká.
- 2) Seznam se s autorem ukázky **Table s Chytrouškem**. Přečti si text ukázky a odpověz na otázky pod ním (str. 150-151)
- 3) Z podkapitoly **Vyprávění o významných osobnostech** (str. 152-159) si vyber 1 text, napiš autora, z jaké knihy ukázka pochází, stručně děj, co vás překvapilo, zaujalo,...(jako ve čtenářské dílně)

### MLUVNICE:

#### **Grafické znázornění věty jednoduché**

1. *Prostuduj si tabulky v učebnici (str.81,82)*
2. *Přepiš do sešitu cvičení 1, str. 82.*
  - a) *Opiš větu doplněnou o i/í,y/ý.*
  - b) *Pod každou větou utvoř její graf (pomůcku najdeš níže).*
3. *Stejně postupuj také u cv. 3, str. 82*
4. *Opiš cvičení 4, str. 83. Nad všechny slova napiš zkratkou větné členy.*
5. *PS: 36/8,10a*  
*37/12,13,14,15*

***Pokud si s něčím nebudete vědět rady, neváhejte a napište (melingerova.m@seznam.cz). Společně na to určitě přijdeme.***

***Prosím VŠECHNY o potvrzení splnění učiva, nejpozději do 29. dubna.***

Učebnice jsou volně dostupné na adrese: [www.fraus.cz/cs/ucenidoma#zak](http://www.fraus.cz/cs/ucenidoma#zak), pracovní sešit mohu po domluvě naskenovat.

Učivo můžete procvičovat také online. *Doporučené webové stránky:* [www.umimecesky.cz](http://www.umimecesky.cz), [www.pravopisne.cz](http://www.pravopisne.cz), [www.mojecestina.cz](http://www.mojecestina.cz), [www.onlinecviceni.cz](http://www.onlinecviceni.cz) , [www.skolasnadhledem.cz](http://www.skolasnadhledem.cz) .

*Snaž se, aby se ti vešla vždy celá věta na jeden řádek, bude se ti lépe tvořit graf.*

*Náš dědeček sbírá poštovní známky.*

**1. Vyhledej základní skladební dvojici.**

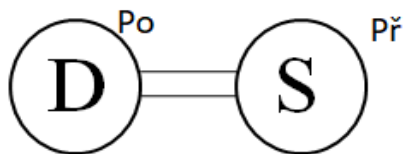
Kdo, co? Dědeček. Co dělá dědeček? Sbírá.



*Náš dědeček sbírá poštovní známky.*

**2. Začni tvořit graf.**

Pod podmět a přísudek si na další lince utvoř kolečka, spoj je dvojitou čarou a popiš je.

*Náš dědeček sbírá poštovní známky.*



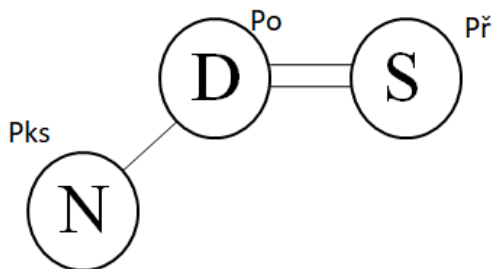
*Dej si pozor na značení základní skladební dvojice (dvojitá čára). (jinak se znázorňuje Po vyjádřený  / Po nevyjádřený )*

**3. Postupně začni zjišťovat další větné členy.**

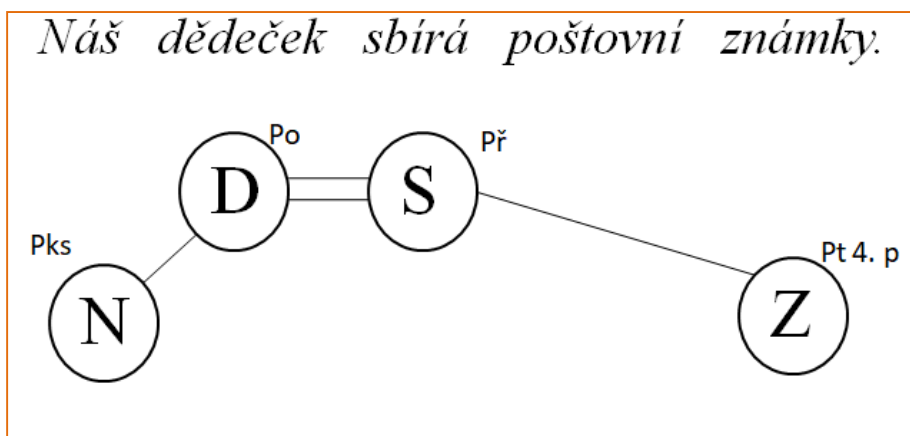
Ostatní větné členy (Pks/Pkn, Pt, Pum) nejsou rovnocenné s podmětem a přísudkem, proto se zakreslují „o linku“ níže.

Jaký je dědeček? Náš (dědeček)

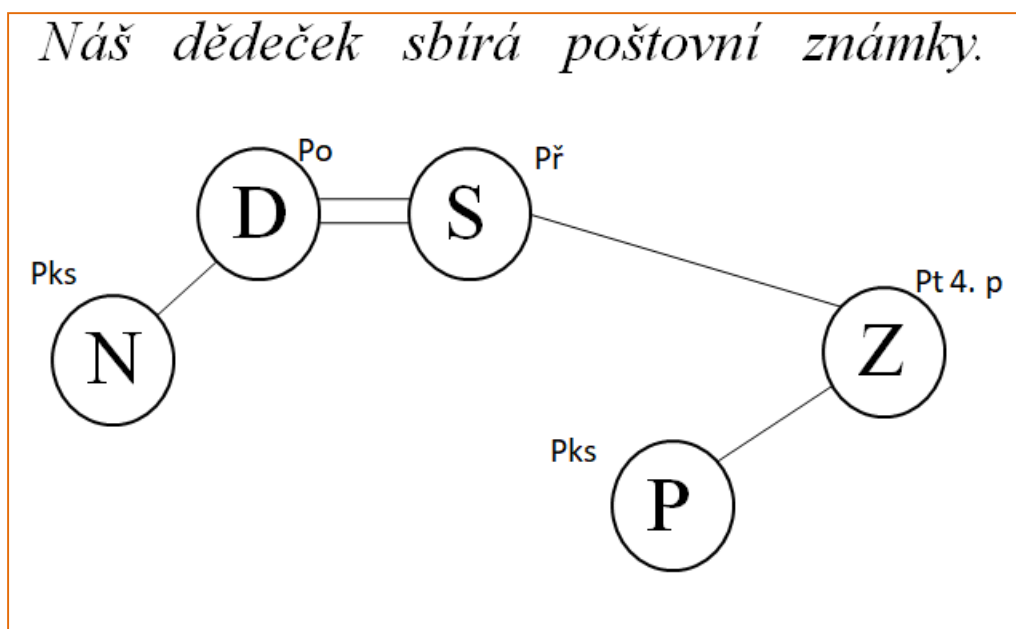
*Náš dědeček sbírá poštovní známky.*



Koho, co sbírá? Znamky (sbírá)



Jaké známky? Poštovní (známky)



Slovo **poštovní** rozvíjí slovo **známky**, proto musí být o úroveň níže než slovo známky.